المنهاج الحديث لرياض الأطفال

القراءة والكتابة

المرحلة الثانية

الجزء الأول 1



www.kitab.eu

تهيئة الخطوط

أصِل الصورة بما يناسبها كما في المثال :

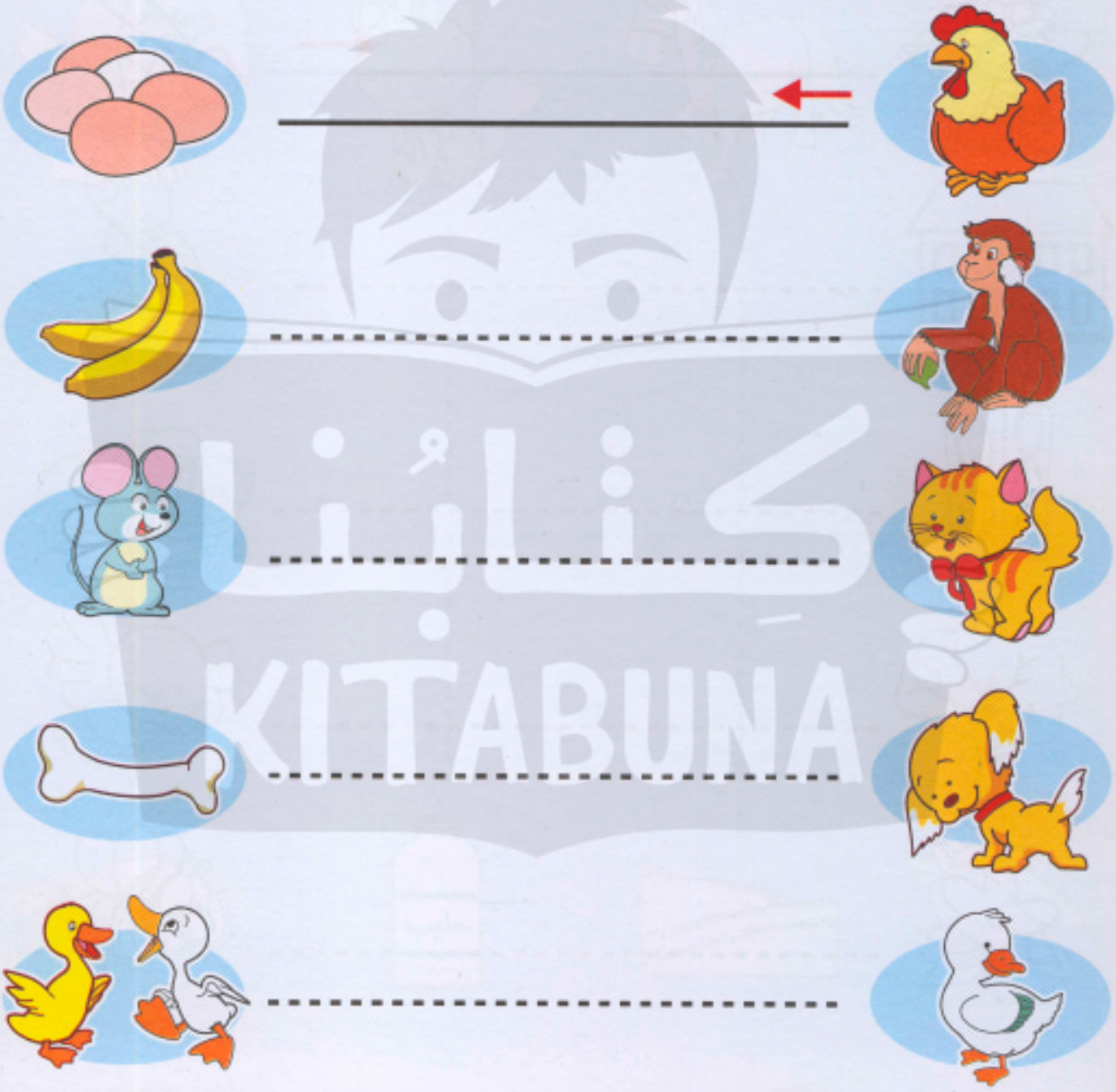

كتابُنا KITABUNA

www.kitab.eu

أصِل ثم ألوّن:

كتابُنا
KITABUNA

www.kitab.eu

أصِل ثم ألوِّن:



كتابنا
KITABUNA

www.kitab.eu

أصِل ثم ألوِّن:

كتابُنا
KITABUNA
www.kitab.eu

حرف الألف

أ



ألــوِّن

أ

www.kitab.eu

ألفٌ أرنبْ يجري يلعبْ يأكلُ جَزَراً كي لا يتعبْ

www.kitab.eu

ألــوِّن

أسد

ألــوِّن

ع ع ع

KITABUNA

www.kitab.eu

ألــوِّن

أرنب

ألوِّن الشكلَ الذي يشتمل على الحرف (أ)



www.kitab.eu



أناناس

أصِل الحرفَ بمثيله :

أكتب الحرف (أ)



KITABUNA

www.kitab.eu

ألــوِّن

ألوِّن الوردةَ التي تحمل الحرف (أ)



أكتب

أ أ أ أ

KITABUNA

www.kitab.eu

حرف الباء

ب

ب

KITABUNA

www.kitab.eu

باءٌ بطَّةْ تسبحُ قربي باضَت بَيْضَةْ بينَ العُشبِ

www.kitab.eu

ألـوِّن
بِنْت
ألـوِّن
ب ب ب
ب ب ب
KITABUNA
17
www.kitab.eu

ألــوِّن

بُرتُقال

ألوِّن الشكلَ الذي يشتمل على الحرف (ب)

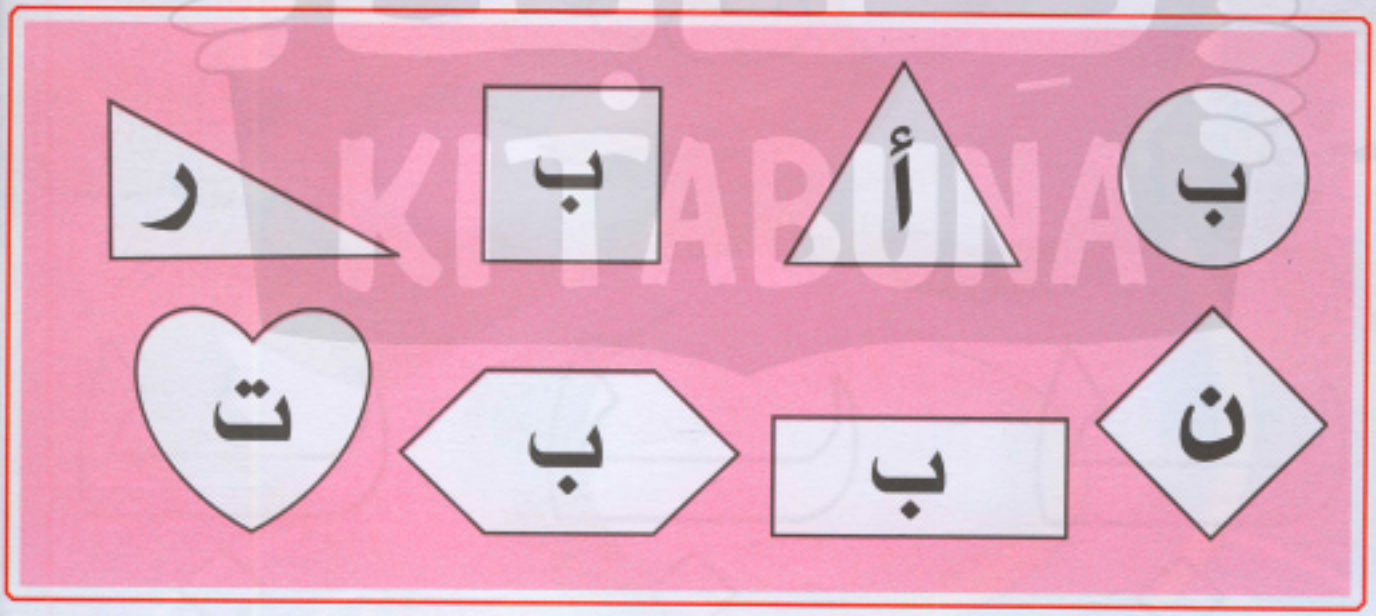

www.kitab.eu

أصِل الحرفَ بمثيله :

ب ر ب

ب ب

ب

أ أ

ب ح

أكتب الحرف (ب)



www.kitab.eu

ألــوِّن

ألوِّن الوردةَ التي تحمل الحرف (ب)



أكتب

KITABUNA
www.kitab.eu