المنهاج الحديث لرياض الأطفال

التمرينات والأنشطة

المرحلة الثالثة

الجزء الثاني 2

H.FARHAT

RABIE

www.kitab.eu

السُّكون

اقرَأ الحروفَ الآتية وألوِّن السُّكون :

أضَع ◯ حولَ الحرف الساكن :

سترْ	عطشْ	نمْل	سمكْ
نصْبر	رسغْ	صحْن	فجْر

ألوِّن الصورةَ التي تشتمل على حرف ساكن :



www.kitab.eu

حرف الثاء

ث

ألــوِّن



أكتب

ثْ ثْ	ثَ ثَ	ثُ ثُ	ثِ ثِ
ثْ ثْ	ثَ ثَ	ثُ ثُ	ثِ ثِ

www.kitab.eu

أكتبُ الحرفَ (ثْ ثَ ثُ ثِ) في الدائرة المناسبة :



أصِل الحروفَ المتماثلة ببعضها ، ثم ألوِّنها :

ثْ ثَ ثُ ثِ

ثَ ثُ ثِ ثْ

www.kitab.eu

أقرأ:

ثا ثو	ثيـ ثي

أكتب

ثا ثو	ثيـ ثي

ثومْ

ثُلاثي

حَثيثْ

ثارَ

بثورُ

ثابتُ

كَثيرَ

حَنينَ

www.kitab.eu

ثَبَتَ	ثارَ
ثارَ	ثومْ
ثومْ	حَرَثَ
حَرَثَ	ثَبَتَ

ثارَ ثائِرٌ

.....

www.kitab.eu